

قراءة رقمية لقوائم الترشيحات

(مجلس الشيوخ ٢٠٢٠)

إعداد عبد الناصر قنديل

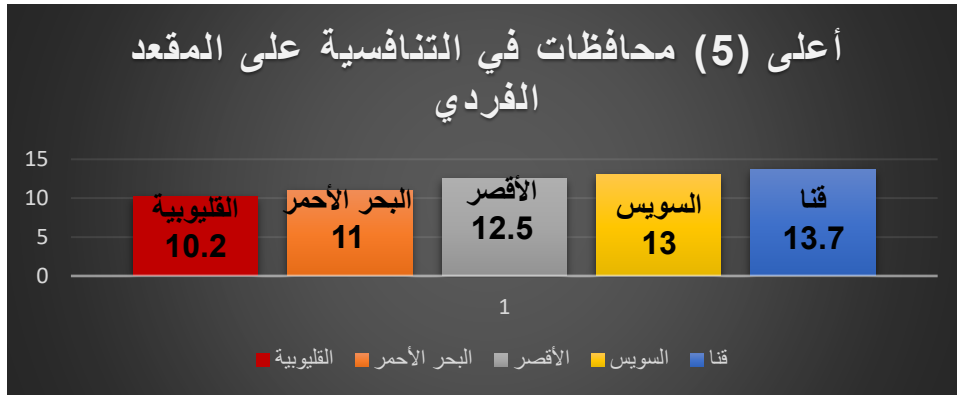
خبير النظم الانتخابية

إجمالي عدد المرشحين لمجلس الشيوخ (النظام الفردي) ←

المتوسط العام للتنافسية علي المقعد الفردي: ٧,٦٢ ←

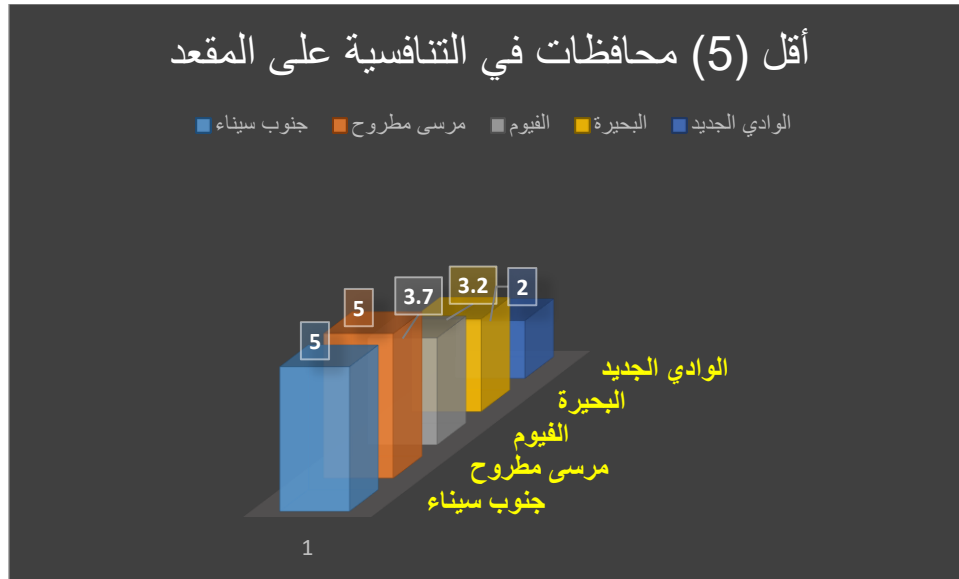
أعلى (٥) محافظات في التنافسية علي المقعد

المحافظة	المرشحين لكل مقعد	م
محافظة قنا	١٣,٧	١
محافظة السويس	١٣	٢
محافظة الأقصر	١٢,٥	٣
محافظة البحر الأحمر	١١	٤
محافظة القليوبية	١٠,٢	٥



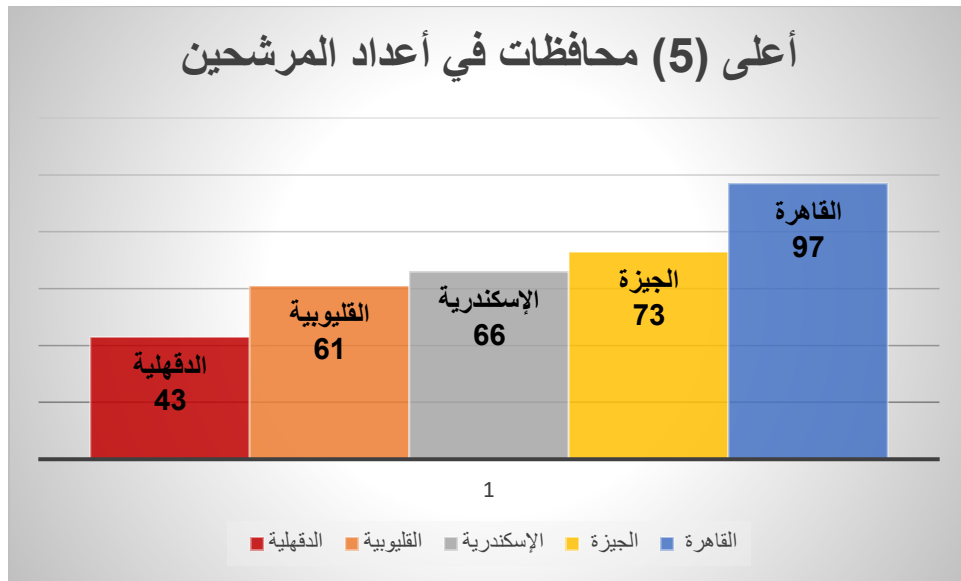
أقل (٥) محافظات في التنافسية علي المقعد

المحافظة	المرشحين لكل مقعد	م
محافظة الوادي الجديد	٢ مرشح لكل مقعد	١
محافظة البحيرة	٣,٢ مرشح لكل مقعد	٢
محافظة الفيوم	٣,٧ مرشح لكل مقعد	٣
محافظة مرسى مطروح	٥ مرشح لكل مقعد	٤
محافظة جنوب سيناء	٥ مرشح لكل مقعد	٥



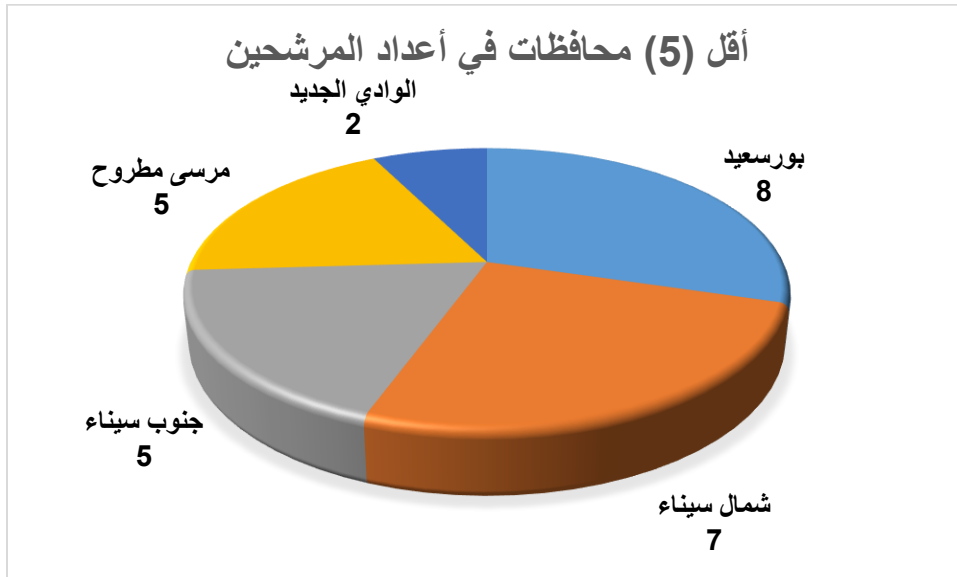
أعلى (٥) محافظات في أعداد المرشحين

المحافظة	المرشحين لكل مقعد	م
محافظة القاهرة	٩٧ مرشح	١
محافظة الجيزة	٧٣ مرشح	٢
محافظة الإسكندرية	٦٦ مرشح	٣
محافظة القليوبية	٦١ مرشح	٤
محافظة الدقهلية	٤٣ مرشح	٥



أقل (٥) محافظات أعداد المرشحين

العدد	المحافظة	م
٢ مرشح	محافظة الوادي الجديد	١
٥ مرشح	محافظة مرسى مطروح	٢
٥ مرشح	محافظة جنوب سيناء	٣
٧ مرشح	محافظة شمال سيناء	٤
٨ مرشح	محافظة بورسعيد	٥



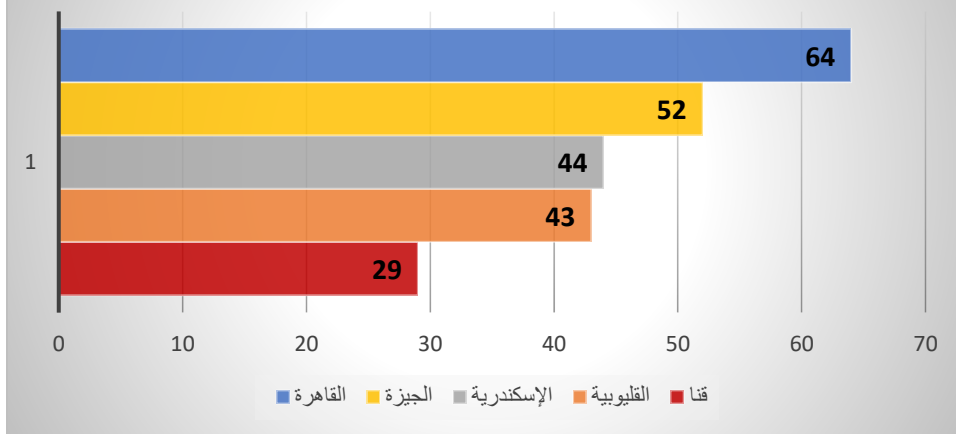
إجمالي عدد المرشحين المستقلين: ٤٩٦

نسبة المستقلين: ٦٥,١ %

أعلى (٥) محافظات في أعداد المرشحين المستقلين

العدد	المحافظة	م
٦٤ مرشح	محافظة القاهرة	١
٥٢ مرشح	محافظة الجيزة	٢
٤٤ مرشح	محافظة الإسكندرية	٣
٤٣ مرشح	محافظة القليوبية	٤
٢٩ مرشح	محافظة قنا	٥

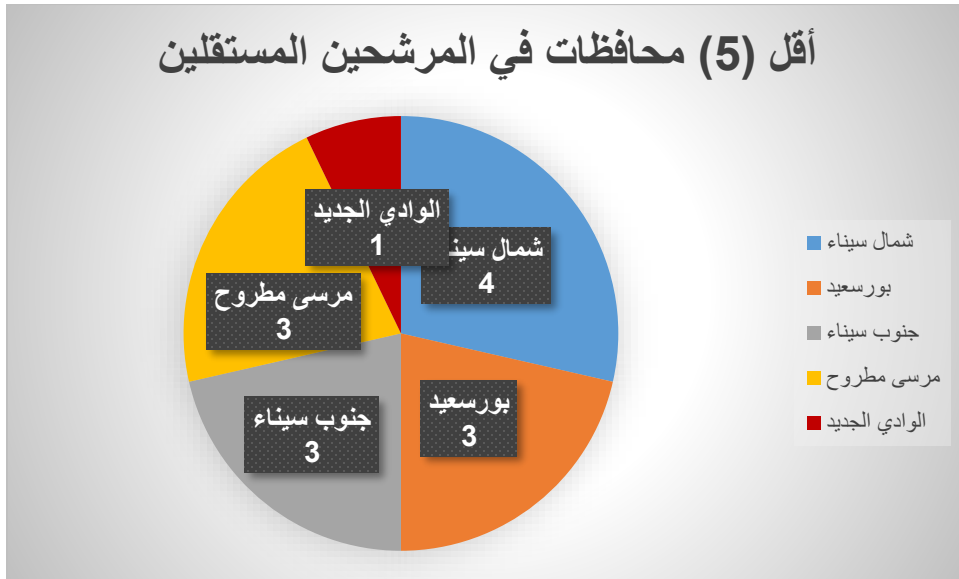
أعلى (5) محافظات في المرشحين المستقلين



أقل (٥) محافظات في أعداد المرشحين

العدد	المحافظة	م
١ مرشح	الوادي الجديد	١
٣ مرشح	مرسى مطروح	٢
٣ مرشح	جنوب سيناء	٣
٣ مرشح	بورسعيد	٤
٤ مرشح	شمال سيناء	٥

أقل (5) محافظات في المرشحين المستقلين



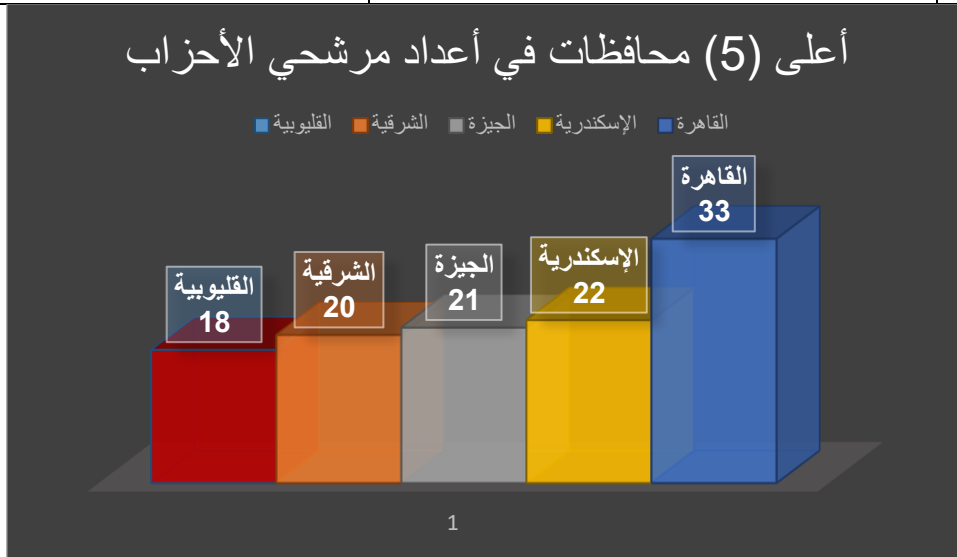
إجمالي عدد مرشحي الأحزاب : ٢٦٦

نسبة مرشحي الأحزاب : ٣٤,٩ %

أعلى (٥) محافظات في أعداد مرشحي الأحزاب

المحافظة	المرشحين لكل مقعد	م
القاهرة	٣٣ مرشح	١
الإسكندرية	٢٢ مرشح	٢
الجيزة	٢١ مرشح	٣
الشرقية	٢٠ مرشح	٤
القليوبية	١٨ مرشح	٥

أعلى (5) محافظات في أعداد مرشحي الأحزاب

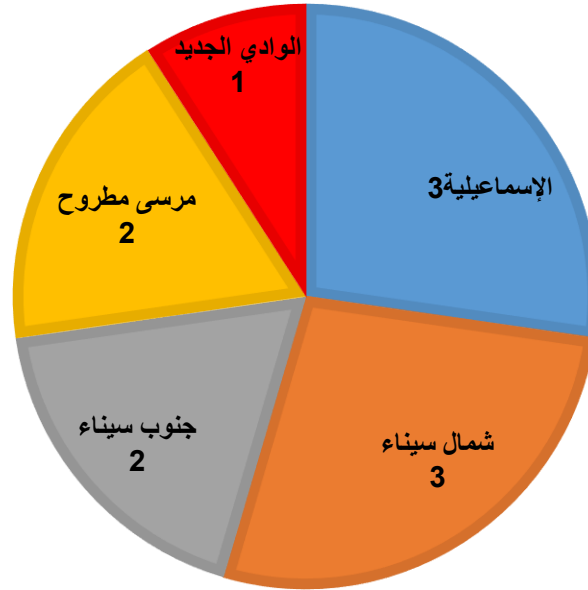


أقل (٥) محافظات في أعداد مرشحي الأحزاب

المحافظة	المرشحين لكل مقعد	م
الوادي الجديد	١ مرشح	١
مرسى مطروح	٢ مرشح	٢
جنوب سيناء	٢ مرشح	٣
شمال سيناء	٣ مرشح	٤
الإسماعيلية	٣ مرشح	٥

أقل (5) محافظات في أعداد مرشحي الأحزاب


■ الوادي الجديد ■ مرسى مطروح ■ جنوب سيناء ■ شمال سيناء ■ الإسماعيلية



محافظات تفوق فيها مرشحي الأحزاب علي
المستقلين

محافظه الفيوم (٥) مستقلين و(٦) حزبيين ←

محافظه بورسعيد (٣) مستقلين و(٥) حزبيين ←



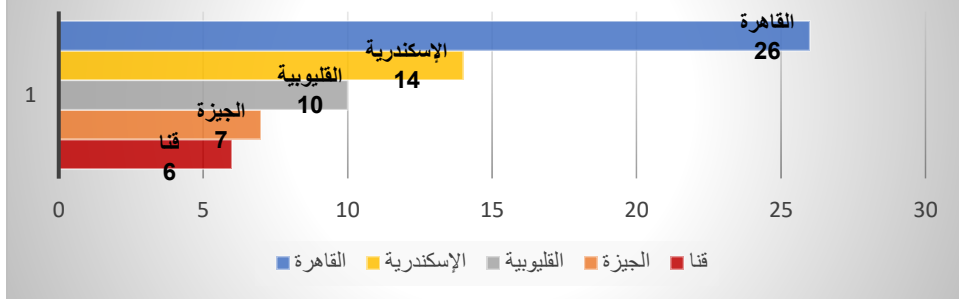
إجمالي عدد المرشحات: ٩١ مرشح ←

نسبة المرشحات: ١١,٩% ←

أعلى (٥) محافظات في أعداد المرشحات

المحافظة	المرشحين لكل مقعد	م
القاهرة	٢٦ مرشح	١
الإسكندرية	١٤ مرشح	٢
القليوبية	١٠ مرشح	٣
الجيزة	٧ مرشح	٤
قنا	٦ مرشح	٥

أعلى (5) محافظات في أعداد المرشحات



محافظات خلت من المرشحات : (٧)

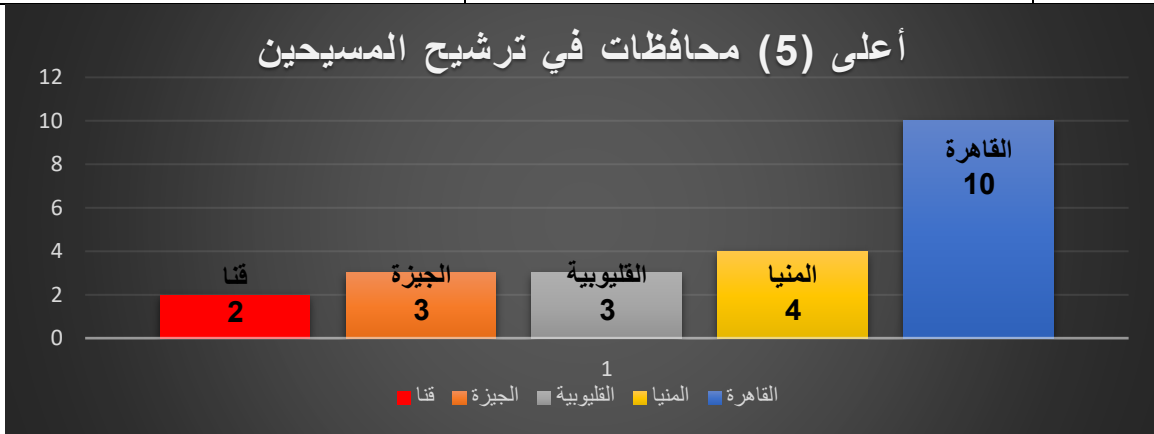


إجمالي عدد المرشحين المسيحيين : ٢٩

نسبة المرشحين المسيحيين : ٣,٨ %

أعلى (٥) محافظات في ترشيح المسيحيين

المحافظة	المرشحين لكل مقعد	م
القاهرة	١٠ مرشح	١
المنيا	٤ مرشح	٢
القليوبية	٣ مرشح	٣
الجيزة	٣ مرشح	٤
قنا	٢ مرشح	٥



محافظات لم يترشح بها مسيحي : (١٧) محافظات



الوادي الجديد

بني سويف

الفيوم

كفر الشيخ

الغربية

المنوفية

الدقهلية

شمال سيناء

الإسماعيلية

بورسعيد

دمياط

الشرقية

البحر الأحمر

الأقصر

مرسى مطروح

البحيرة

جنوب سيناء